


HONESTIDAD




GUÍA,  
del *guía*



Mayo

# Virgen María: Modelo de amor a Dios y a los demás



En mayo celebraremos el amor de nuestra Madre del Cielo, la Virgen María, recordaremos sus virtudes, sus muestras de amor a través de las advocaciones marianas, y le ofreceremos una corona de rosas a través de nuestra oración, pidiéndole que nos ayude a imitarla para vivir unidos a Jesús.

En el siguiente esquema conocerás la idea central, temática y actividades para realizar las misiones de Club COBU y Club NET.



# HONESTIDAD Mayo



Idea Central



 Lo que queremos lograr

Recordar que en la Virgen María, Jesús nos ha dado una Madre en quien podemos confiar nuestras necesidades y nos enseña cómo seguir a Jesús y vivir en su amor.

 Cápsulas



- Evangelio: "He ahí a tu Madre" (Jn. 19, 25-27).
- Charla: "María, Madre nuestra" (Margarita Martínez, laica consagrada Regnum Christi).
- Reflexión personal.

 Actividad

El Santo Rosario .



María es el mayor ejemplo de amor a Jesús y a los demás; junto a ella podemos encontrar el camino para llegar a Él y vivir en su amor.



 Lo que queremos lograr

Descubrir que cuidar mis cosas y las de los demás nos ayuda a convivir mejor.

 Cuento

Pido, cuido y regreso



 Misión Católica

Estrellas a María

Conozcan cómo podemos platicar con María. Recen juntos un misterio del rosario y ofrezcan flores a María. Lleven la imagen de María a casa; cada noche recen un avemaría en familia y peguen una estrella en el cielo.

 Recurso individual



 Misión laica  
Show de Talentos

Armen un show musical; recuerden pedir prestados, cuidar y regresar los instrumentos musicales.




 Lo que queremos lograr

Reconocer a la Virgen María como modelo de amor a Dios y a nosotros sus hijos.

 Historia

María, ejemplo de virtudes.



 Recurso individual

Memorama advocaciones marianas.




 Misión en equipo

Virgen María, modelo de amor a Dios y a los demás

Conozcan las diferentes advocaciones de la Virgen María y ofrézcanle flores con el rezo del Rosario.





# Antes de la misión

Reúnete en tu café de guías para preparar la misión con los niños y aprovechen este momento especial para reflexionar sobre el amor de nuestra Madre, la Virgen María, que siempre está cerca de nosotros y es modelo de virtudes. Pueden utilizar las cápsulas del kit café de guías que en este mes incluye el evangelio sobre el momento en que Jesús nos entrega a María como Madre nuestra, así como una charla de Margarita Martínez (laica consagrada de Regnum Christi) y una actividad grupal para ofrecer una corona de rosas a María a través del Santo Rosario.

Para adquirir el Kit Formativo Café de Guías escribe a [integracion@amigosnet.net](mailto:integracion@amigosnet.net)

En el siguiente diagrama puedes conocer el objetivo a alcanzar en tu café de guías, el material de formación del kit para este mes, y lo que hay que preparar.



CAFÉ  
de  
guías  
NET

# HONESTIDAD

Mayo



Recordar que en la Virgen María, Jesús nos ha dado una Madre en quien podemos confiar nuestras necesidades y nos enseña cómo seguir a Jesús y vivir en Su Amor.



## Recurso formativo

 Duración



5 min

1. VIDEO  
Evangelio "He ahí a tu madre" (Jn 19, 25-27)



15 mins

2. VIDEO: MARÍA, MADRE NUESTRA  
Invitada especial: Margarita Martínez Estrada  
(Laica Consagrada del Regnum Christi)



5 min

3. VIDEO  
Preguntas de reflexión



25 mins

4. ACTIVIDAD GRUPAL  
Rosario



## Qué preparar

- Wifi.
- Proyector.
- Bocina.
- Descargar el ppt "Actividad grupal: "El Santo Rosario".
- Imagen o figura de la Virgen María.
- Rosario
- Flores para ofrecer a la Virgen.
- Tarjeta "Promesas de la Virgen a quienes rezan el Rosario" (disponible en descargables).



## EN CASO DE NO CONTAR CON EL KIT PARA CAFÉ DE GUÍAS, PUEDES PREPARAR LA PARTE FORMATIVA DE TU CAFÉ CONSIDERANDO LA SIGUIENTE REFLEXIÓN SOBRE LA MATERNIDAD DE MARÍA:

### Reflexión “María, Madre Nuestra”

Por Margarita Martínez Estrada, Laica consagrada de Regnum Christi

“He ahí a tu madre”, le dice Jesús a Juan, al pie de la Cruz, y ahí estábamos representados nosotros. Escuchando las últimas palabras de Jesús, antes de morir, Él nos ha dejado el más grande de los regalos, nos ha dejado a María como madre.



Imaginemos ese momento, en el que Jesús se está despidiendo. Está dejando un testamento. Ve a Juan abrazando a María. Están los dos, quizás con miedo, con tristeza, y Jesús, les mira con ternura; sabe que están pasando por un momento difícil, y no quiere dejar a Juan y a María solos, y es por eso que le dice: “He ahí a tu madre”. Y a ella le dice, “he ahí a tu hijo” (Juan 19, 26-27).

María es nuestra madre...¿y cuáles son las características de una madre? Una mujer que sirve en silencio. María no es protagonista, ella está en el silencio, en lo sencillo; ella no quiere aparentar, no quiere aparecer. Es una mujer que sirve en lo escondido. Cuántas lecciones nos deja María con su silencio, con su humildad.

Por otra parte, vemos a una María que lleva una vida interior. Una madre que guarda todas esas cosas en su corazón. Quizás en ese momento tampoco ella entendía. ¿Qué me quiere decir mi hijo? Y lo **guardaba todo en su corazón**, como le pasó en el momento de las bodas de Cana, cuando se perdió Jesús en el templo, como cuando Simeón le dice “una espada de dolor atravesará tu corazón”. Y ella seguía repitiendo: “He aquí la esclava del señor, hágase en mí según tu palabra”.





Contemplar a María es contemplar la belleza de una madre que se entrega. Hay cosas que no entiende, que no comprende, pero sabe que Dios tiene un plan, y ella guarda todas esas cosas en silencio en su corazón.

Otra característica de esta madre es hermosa: ella es una madre que te protege, una madre que intercede por ti. Qué hermoso es tener la certeza de que contamos con una amiga fiel, esa es María. Que ella sabe cuáles son tus necesidades, ella conoce que eres una persona que necesita, y lo sabemos, al recordar a aquellos jóvenes de las bodas de Caná, María, atenta a las necesidades, es ella quien acude a Jesús. Esa es una característica hermosa de María. Y es ella quien acude a Jesús, en silencio, calladita y dice: “Hagan lo que Él os diga” y obtiene el primer milagro de Jesús. Esa es caridad. Esa mujer que sirve en silencio. Ella está atenta a las necesidades.

Con estas reflexiones, nos damos cuenta de que el Señor nos ha dejado un gran regalo, nos ha dejado **una madre, que vela noche y día por nosotros**. Esa es María. La mujer más hermosa de este mundo. La mujer que nos deja lecciones en su caminar, en su mirar.

Digámosle a María: Tú eres mi madre, que no me olvide de ese gran regalo que me dejó Jesús al pie de la Cruz.

Jesús sabía que tenía un gran tesoro como madre, y no quiso dejarnos huérfanos, no quiso dejar a Juan solo. Y es por eso que esas palabras que le dijo un día a Juan: “He ahí a tu madre”, hoy nos dice lo mismo a nosotros. “He ahí a tu madre”.



¿Cómo podemos nosotros acudir a María? Son tres sencillas respuestas que podemos darle a María al darnos cuenta que ella es la madre por excelencia, la madre que cuida de ti en silencio, la madre que vela por ti. **Respondamos con confianza, con sencillez y con total abandono en sus manos, sabiendo que ella va a interceder ante Dios por nosotros**. Confiemos en que tenemos el cuidado de la mejor de las madres. Confiemos cuando tengamos miedo de algún proyecto, cuando tengamos miedo de dar algún paso adelante.

Pensemos en la Virgen María, como dice la canción de NET: “Piensa en la Virgen María, es la madre que nos cuida. Siempre que tú se lo pidas, le hablará al Señor de ti. Junta las manos y dile, que ella es tu gran amiga y dile con una sonrisa que le hable a Jesús de ti”.

Confía en María como en una madre que está siempre pendiente de las necesidades de sus hijos. María cuida de ti, confía en su protección de madre, ella ha hecho todo para venir a decirte: “**Yo aquí estoy**”. Como nos los dice, la Santísima Virgen de Guadalupe, esa morenita hermosa: “**¿No estoy yo aquí, que soy tu madre?...¿no estás por ventura en mi regazo?, ¿qué más has menester? No te apenes ni te inquiete cosa alguna**”. Recuerda esas palabras en esos momentos de tribulación, en esos momentos de angustia. En esos momentos en que necesitas ayuda, eleva tu corazón a María, con confianza y serenidad. Recuerda que ella está ahí muy atenta a las necesidades de tu corazón.

Es María, nuestro modelo de mujer, que un día respondió con un sí. Qué gran orgullo para una madre cuando su hijo o su hija se asemejan a ella y especialmente en las virtudes. Es por eso que al contemplar a esta madre, nosotros le queremos decir: yo quiero ser como tú, María, que quien me mire te mire a ti; que sea reflejo de tu ternura para los demás. Que yo pueda dar esa mirada de amor, quiero amar como amaste tú.

Ese es el reto, imitar a la madre en el día a día, en lo pequeño, decir "aquí estoy" en lo que me pidas, Señor; así como María, yo quiero decirte sí. "He aquí la esclava del Señor, hágase en mí según tu palabra".

Quiero, María, responder como tú respondiste. Repitamos: "He aquí la esclava del Señor, hágase en mí según tu palabra".

Ella, la llena de gracia, está con nosotros, la llena de gracia, quiere, acompaña. No vivamos como huérfanos. Vivamos con la certeza de que tenemos una madre, día y noche a nuestro lado, que te va a estar esperando en silencio.



Busquemos a María y digámosle: El Señor me ha dado el más grande de los regalos y ese regalo eres tú, María.

Hoy pregúntate, ¿cómo es mi relación con María?, ¿cómo es mi relación con ella que es mi madre? ¿Le confío mis problemas? ¿Imito sus virtudes? Y recordemos, ella tiene el nombre más hermoso, María, la palabra María tiene su significado, si vemos cada una de sus letras:

**M:** Madre

**A:** Amiga

**R:** Reina

**I:** Intercesora

**A:** Amor

Eso es María: mi madre, mi amiga, mi reina, mi intercesora, el amor.

Concluyamos con una rosa a María, ofreciéndole un Ave María, que es decirle: María, gracias por tú sí, por haber dicho el sí más importante de la historia, el parteaguas de esta historia fue gracias a ese sí generoso.

¡Dios te salve María!, llena eres de gracia, el Señor es contigo. Bendita, tú eres, entre todas las mujeres, y bendito es el fruto de tu vientre, Jesús. Santa María, Madre de Dios, ruega por nosotros pecadores, ahora y en la hora de nuestra muerte, amén.





# Durante la misión

En mayo reflexionaremos sobre las virtudes de la Virgen María, y cómo podríamos imitarlas para seguir su ejemplo de amor y vivir muy unidos a Jesús. También le ofreceremos flores como muestra de amor a nuestra Madre del Cielo y conoceremos algunas de sus advocaciones, en las que nos recuerda lo mucho que nos ama y quiere estar cerca de nosotros, sus hijos.



# HONESTIDAD

Mayo



María es el mayor ejemplo de amor a Jesús y a los demás; junto a ella podemos encontrar el camino para llegar a Él y vivir en su amor.

## Momento

## Instrucciones

## Duración

## Qué preparar



### 1. ORACIÓN



Reúne a los niños y dispón el ambiente para pensar en Jesús y la Virgen María e invítarlos a estar junto a nosotros en este día. Recen juntos la oración NET y pidan a María su intercesión para vivir, hoy y siempre, muy unidos a Jesús.

5 minutos

Oración NET  
(incluida al final de esta guía).



Opcional: imagen de Jesús y de la Virgen María.

Algún canto de su elección dirigido a nuestra Madre, la Virgen María.

Opciones (letra para imprimir en botón de descargas):

· "Piensa en la Virgen María"



· "María es mi mamá"

<https://amigosnet.net/musica/>



Net Oficial



### 2. ACTIVACIÓN Canto a la Virgen María.

Como esta misión de mayo está dedicada a nuestra Madre, la Virgen María, invita a los niños a cantarle con el corazón, meditando con mucho cariño las palabras que le decimos a la Virgen, porque es nuestra mamá del Cielo.

5 minutos





# HONESTIDAD

Mayo

## ✓ Momento



### 3. CONOCIENDO LA VIRTUD: HONESTIDAD



### 4. JUEGO EDUCATIVO: Memorama de Advocaciones Marianas



## Instrucciones



Platica con los niños sobre lo que significa la virtud de la honestidad, la cual se refiere a la búsqueda del bien, a través de nuestras acciones y palabras, cumplir nuestras responsabilidades, respetar las cosas ajenas, evitar dañar a los demás, y si llegamos a cometer un error que pueda dañar a otros, responder y enmendarlo de acuerdo con nuestras posibilidades. Piensen juntos y comenten ejemplos de cómo podemos vivir esta virtud que nos hace mejores personas y nos ayuda a imitar a Jesús y a la Virgen María.

Muestra a los niños las tarjetas del Memorama de Advocaciones Marianas y conozcan sobre las diferentes advocaciones con que conocemos a la Virgen María. Explica que se trata de la misma Virgen María, solo que le llamamos de diferente manera según el lugar donde se le venera o se apareció para darnos un mensaje a nosotros sus hijos, y su mensaje siempre es pedirnos estar muy cerca de Jesús, amarlo, transmitir su amor, rezar por la Paz y porque las personas amemos más a Dios. La Virgen María nos ama intensamente como la mejor de las mamás, por eso busca estar cerca de nosotros y en diferentes ocasiones y lugares se ha querido aparecer para darnos ese mensaje y su amor de madre.



## Duración

5 minutos

5 minutos



## Qué preparar

Opcional: Láminas o dado de virtudes disponibles en la tienda NET en línea  
<https://www.wp.amigosnet.net>



Tarjetas del Memorama de Advocaciones Marianas.



# HONESTIDAD

Mayo

## Momento



### 5. LECTURA REVISTA AMIGOS DE JESÚS: "María, ejemplo de Virtudes".



### 6. MISIÓN EN EQUIPO: "Virgen María, modelo de amor a Dios y a los demás".



## Instrucciones

Lean en su revista Amigos de Jesús, No. 3, las páginas 40 y 41. Comenten: ¿Qué virtudes encontramos en la Virgen María? Nos damos cuenta de que le gustaba mucho servir a Dios y al prójimo, actuar con amor, orar para descubrir y cumplir la Voluntad de Dios, vivir sus enseñanzas, siendo siempre fiel.

¿Cómo podemos imitar y vivir esas virtudes? Pensemos y comentemos algunos ejemplos, como: ayudar a quien lo necesita; practicar lo que Dios nos enseña, confiando en que es nuestro Padre que nos ama y quiere nuestro bien; platicar con Dios en la oración, escucharlo en nuestro corazón y pedirle que nos ayude a descubrir en las cosas que suceden, cómo es mejor actuar y que nos guíe para buscar siempre hacer el bien. Para poder vivir estos ejemplos, pidamos siempre la ayuda de nuestra Madre María, que siempre nos acompaña y cuida.

1. Reúne a tus niños.

2. Platica a los niños que en este mes de mayo, que festejamos a las mamás, vamos a celebrar con mucho amor a la más especial y amorosa de las madres, nuestra mamá del Cielo, que es la Virgen María, que nos ama y nos cuida como lo hizo con su Hijo Jesús.

Explícales que, a nuestra Madre, la Virgen María, le gusta mucho que platiquemos con ella, especialmente los niños, que los ama mucho, tanto que, en distintas ocasiones, en diferentes épocas, se ha aparecido a niños y gente sencilla, para transmitir su mensaje de lo importante que es vivir unidos a su Hijo Jesús para tener paz y ser felices. Por eso hoy vamos a platicar con ella con una oración muy especial que es el Santo Rosario. Comenta que Rosario significa corona de rosas, entonces cada vez que rezamos un Avemaría, le estamos regalando una rosa a nuestra Madre del Cielo y ella la mira y recibe con ternura y amor.



## Duración

10 minutos

30 minutos



## Qué preparar



Revista Amigos de Jesús, No.3, p. 40 y 41

- Una flor para cada niño.
- Bola grande de estambre (por lo menos 30 m).
- Imagen grande o figura de la Virgen María.
  - Definir un lugar para colocar las flores.
  - Memorama de advocaciones marianas (kit club Net)
- Carta del Papa Francisco por la Jornada Mundial de la Niñez (disponible en descargables).





# HONESTIDAD

Mayo

## Momento



## Instrucciones



## Duración



## Qué preparar

En el rezo del Rosario podemos presentar a la Virgen nuestras necesidades y las del mundo entero, pedir por el Papa, la paz y por todos los niños del mundo. Además, la Virgen ha prometido muchas bendiciones a quienes rezan el Rosario, como paz a su familia y llegar al Cielo.

Explica a los niños que con este Rosario nos estaremos uniendo a la I Jornada Mundial de la Niñez, que convoca el Papa en Roma, de manera que nos estaremos uniendo a la oración de muchos niños de todo el mundo. Si lo ves conveniente, puedes leer la carta de invitación del Papa Francisco (disponible en descargables), o comentar a los niños lo que dice la carta.

### 3. Invítalos a rezar el Rosario de una manera especial:

- Formen un círculo y en el centro coloquen la imagen de la Virgen María.
- Comienza rezando el Padrenuestro tomando una flor y el inicio del estambre. Rodea estambre alrededor de tu cintura y pasa la bola de estambre a la persona que esté a tu lado, quien hará lo mismo rezando un Avemaría, y así sucesivamente, cada niño va rezando un Avemaría, rodeando el estambre en su cintura, hasta completar diez Avemarías, y logrando formar con el estambre una gran cadena de oración (representando cada niño una “cuenta” del Rosario. (Pueden rezar uno o los cinco misterios del Rosario según la edad y disposición de los niños).
- Al final de cada misterio ofrezcan las flores a la Virgen María mientras cantan una canción mariana.

4. Después invítalos a jugar el juego de “Memorama de advocaciones marianas”, que encuentras en el kit club NET.

Opción 1: Jueguen el “Memorama” tradicional. Pueden unir las tarjetas de varios niños para que el juego sea más divertido.

Opción 2: En secreto, menciona el nombre de una advocación mariana a una pareja de niños, y así hasta completar a todo el equipo. Pide a las parejas que se separen. Cuando se indique, comenzarán a decir en voz alta la advocación que les tocó para lograr encontrar a su pareja. Una vez que se encuentran, reparte la tarjeta de la advocación que le corresponde a cada pareja para que juntos conozcan más sobre esa advocación. Al final, reúnanse y lean juntos lo que dice la tarjeta de cada advocación.



# HONESTIDAD

Mayo

## ✔ Momento

## ✎ Instrucciones

## 🕒 Duración

## 📄 Qué preparar



### 7. CIERRE

Platiquen lo que más les gustó de esta misión, las virtudes de la Virgen María que les gustaría imitar e invita a los niños a rezar todos los días a nuestro Papá Dios y a nuestra Madre del Cielo, para poder vivir esas virtudes tan maravillosas que nos ayudan a ser muy amigos de Jesús y colaborar en la construcción de un mundo mejor.

5 minutos

Dado de cierre



### 8. ORACIÓN FINAL

Den gracias a Jesús por este momento juntos y por compartirnos a su mamá María como madre nuestra, que nos cuida y nos ama como la más amorosa de las madres.

5 minutos



### 9. PASAPORTE, AVISOS E INVITACIÓN A LA SIGUIENTE MISIÓN

Recuerda sellar el pasaporte por participar con entusiasmo en la misión "Virgen María, modelo de Amor a Dios y a los demás".

10 minutos

Invita a los niños a la misión de junio: "Fiesta de clausura".



Pasaporte



# Oración NET



Jesús, amigo mío, habla a mi corazón.

Te agradezco por darme todo tu amor,  
por tus dones, tu gracia y comprensión.

Ayúdame a ser misionero de la Nueva  
Evangelización para que muchos niños  
te conozcan, te amen y formemos una  
gran cadena de esperanza junto al Papa.

Virgen María, mi dulce Madre Santísima,  
cuídame y protégeme de todo mal.

Tú que eres mi guía, enséñame a hacer  
lo que a Jesús le agrada, para estar con  
Él y contigo en el cielo para siempre.

Amén.

# Kit Familias NET

Para mayor información  
escribe a:  
[integracion@amigosnet.net](mailto:integracion@amigosnet.net)

Revista Amigos de Jesús, edición especial No. 3

NET

CLUB NET

**KIT PARA CLUB NET**

**¡QUE NADIE SE QUEDE SIN EL SUYO!**

**\$377**

Seis juegos educativos que incluyen Camino de Adviento y Camino de Cuaresma NET

Póster de personajes NET

Pasaporte con diez stickers para motivar asistencia

Adquiere en la tienda NET en línea <https://www.wp.amigosnet.net/>  
☎ 8131922024 📞 8180409230 ✉ [inscripciones@amigosnet.net](mailto:inscripciones@amigosnet.net)  
o con la Directora NET de tu localidad

\*Los precios pueden cambiar al momento de su cotización, para consultar precios vigentes visita nuestra tienda en línea: [www.wp.amigosnet.net](http://www.wp.amigosnet.net)

[amigosnet\\_net](https://www.instagram.com/amigosnet_net)

[amigosnet.net](https://www.facebook.com/amigosnet.net)

[www.amigosnet.net](http://www.amigosnet.net)

YouTube Net Oficial

[amigosnet.net](https://www.facebook.com/amigosnet.net)

[amigosnet\\_net](https://www.instagram.com/amigosnet_net)

YouTube Net Oficial

[www.amigosnet.net](http://www.amigosnet.net)

CLUB NET  
**GUÍA**  
del *guía*



# Materiales especiales para acompañar tus misiones NET



- Globos NET • Láminas de virtudes • Dado de virtudes • Coroplast de Jesús
- Coroplast de la Virgen María • Coroplast COBU • Coroplast Jerónimo
- Coroplast Pandilla NET • Coroplast Pandilla NET y COBU
- Coroplast Nacimientos COBU y NET

# ¡Gracias!



[www.amigosnet.net](http://www.amigosnet.net)