


AUTODOMINIO

FEBRERO

FEBRERO



En febrero continuamos creciendo en la virtud de autodomínio. Descubriremos que Dios ha puesto en nuestro corazón el deseo de hacer el bien, la inteligencia para elegirlo y la voluntad para permanecer en él. Como humanos, a veces cometemos errores y no elegimos el bien, pero Dios nos da la fuerza para pedir perdón, corregir el rumbo y también para perdonar y amar más, con el sacramento de la reconciliación.

En el siguiente esquema puedes conocer el mensaje central para este mes, el material de formación para el café de guías y lo que hay que preparar para la misión con los niños.



AUTO DOMINIO

FEBRERO



Idea Central



Dios, porque nos ama, ha puesto en nuestro corazón el deseo de hacer el bien, nos ha dado la inteligencia para descubrirlo y la voluntad para actuar.



Charla espiritual



Jesús nos enseña a amar a los demás, si por error elijo mal, Él siempre me espera, perdona e invita a perdonar.



- Evangelio: "El buen samaritano" (Lc. 10, 30-37)
- Charla: El Buen Samaritano (P. Juan Antonio Ruiz · Jorge. Director local del Regnum Christi, en Saltillo, Coah.)
- Preguntas de reflexión.
- Actividad grupal: "Jesús me ama, perdona e invita a amar".



Moi platica con papá

Moi experimenta una situación desagradable, y sus emociones son muy intensas. Papá platica con él para ayudarlo a encontrar la calma.



Misiones



Me detengo, pienso y elijo



Puedo pedir perdón

Recuerden todos los días vivir los propósitos del Camino de Cuaresma.



Recurso individual

Camino de Cuaresma



Llavero "Me detengo, pienso y elijo".



Lectura

Reconozco mis errores y pido perdón



Como humanos cometemos errores, reconocerlos y pedir perdón es el primer paso para la solución. Jesús es la fuente del perdón, en la Reconciliación nos da su Gracia para perdonar y amar más.



Recurso individual

Camino de Cuaresma



Misión en equipo

La fuerza para perdonar

Busquen y encuentren soluciones a errores que pudiéramos cometer, y descubran que contamos con la Fuerza de Jesús para perdonar y elegir el bien.

ANTES DE LA MISIÓN



Reúnanse en su café de guías, recuerden lo que entendemos sobre autodominio y reflexionen, con base en la parábola del Buen Samaritano, cómo Dios nos invita a elegir el bien y nos enseña a amar a los demás, sin embargo, si fallamos, nos perdona y también nos invita a perdonar.

Les puede ser de utilidad el kit café de guías que contiene un video con la parábola del Buen Samaritano, una charla del padre Juan Antonio Ruiz, así como las preguntas de reflexión y actividad grupal sobre este mismo tema.

Si no cuentas con tu kit café de guías, escribe a integracion@amigosnet.net

En el siguiente esquema puedes revisar el objetivo, contenido de formación y material a preparar para realizar tu café de guías.




Dios, porque nos ama, ha puesto en nuestro corazón el deseo de hacer el bien, nos ha dado la inteligencia para descubrirlo y la voluntad para actuar.



Jesús nos enseña a amar a los demás, si por error elijo mal, Él siempre me espera, perdona e invita a perdonar.

Recurso formativo

Duración



2 min

1. VIDEO
Evangelio "Buen Samaritano"
(Lc.10, 30-37).



10:26 min

2. VIDEO
Charla "Buen Samaritano".
Padre Antonio Ruiz Jorge, L.C.



8 min

3. Preguntas de reflexión



25 min

4. ACTIVIDAD GRUPAL
"Jesús me ama, perdona e
invita a amar".

Qué preparar

- Wi-Fi
- Proyector
- Bocina

PARA ACTIVIDAD GRUPAL

- Descargable para actividad grupal febrero 2025 (personajes de la parábola del Buen Samaritano).
- Pluma o lápiz por persona.



MISIÓN NET



LA FUERZA PARA PERDONAR

En esta misión vamos a descubrir que cuando cometemos un error es importante reconocerlo, pedir perdón si le fallamos a alguien y buscar solucionarlo. También reconoceremos que contamos con el Amor y la Fuerza que Dios nos da en el sacramento de la reconciliación, para así poder amar más y perdonar las fallas de otros, como Él nos ama y perdona.


FEBRERO AUTODOMINIO



¿QUÉ MENSAJE DESEAMOS TRANSMITIR?

Como humanos cometemos errores, reconocerlos y pedir perdón es el primer paso para solucionarlos. Jesús es la fuente del perdón, en el sacramento de la reconciliación, nos da su Gracia para perdonar y amar más.

ORACIÓN



QUÉ HACER


En un ambiente tranquilo, reúnanse para ofrecer su día a Jesús y a la Virgen María, invítenlos a estar presentes en su reunión, como sus mejores amigos y ofrezcan a ellos todos los buenos momentos de su club. Juntos recen la oración NET y vivan su misión con mucha alegría.

QUÉ PREPARAR

- Lugar tranquilo para rezar.
- Oración NET que se encuentra al final de esta guía.

5 MIN.

ACTIVACIÓN



QUÉ HACER

Para ambientar a los niños en la temática de esta misión pueden realizar un juego o canción que se relacione con el tema de que todos podemos cometer errores, pero lo importante es reconocerlos y buscar soluciones. Aquí hay algunas opciones:

- Canción “Decir la verdad” de COBU.
- Intentar decir cada quien un trabalenguas a ver quién logra decirlo sin error.


QUÉ PREPARAR

- Canción “Decir la verdad” de COBU, disponible en YouTube NET Canal Oficial y en Spotify.
- WiFi y bocina para escuchar la canción.
- Un trabalenguas, por ejemplo:

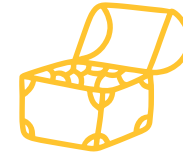
*Tres tristes tigres tragaban trigo en tres tristes trastos sentados en un trigal;
sentados en un trigal en tres tristes trastos tragaban trigo tres tristes tigres.*

5 MIN.

RECORDANDO LA VIRTUD



QUÉ HACER



Pregunta a los niños lo que recuerdan sobre qué es el autodominio. Recuerden juntos que es importante pensar antes de actuar para saber elegir aquello que es mejor para cuidar de manera armónica nuestro cuerpo, mente y corazón. Enfatiza que para lograrlo contamos con la ayuda de Dios, a través de la inteligencia y la voluntad para elegir y mantenerse en lo que es bueno. Mencionen algunos ejemplos de cómo podemos vivir el autodominio.

QUÉ PREPARAR

Ejemplos de cómo podemos vivir el autodominio.

OPCIONAL

Láminas o dado de virtudes disponibles en la tienda en línea o a través del correo: inscripciones@amigosnet.net

5 MIN.

LECTURA REVISTA “AMIGOS DE JESÚS”



QUÉ HACER



Lean juntos su revista Amigos de Jesús p. 23 a 25 y comenten lo que dice la lectura. Destaca con los niños las siguientes ideas clave, puedes hacerlo como comentario o a través de preguntas:

- Como humanos, todos cometemos errores.
- Cuando nos equivocamos, podríamos ofender a alguien y esto puede provocar malos entendidos y enojos, lastimándose la amistad, por ejemplo, cuando sin querer, rompemos un juguete o material de alguien, o decimos algo tal vez en broma, pero que pudiera ofender.
- Cuando cometemos errores, es importante no quedarnos con los brazos cruzados y dejar el problema sin resolver, lo importante es buscar una solución adecuada. El primer paso para solucionar un conflicto con alguien a quien ofendimos es pedir perdón y después buscar solucionarlo de buena manera.
- A veces pedir perdón no es fácil, pero Dios, que nos ama tanto y nos perdona siempre, nos da la fuerza para pedir perdón y también para perdonar y amar más.

- Un regalo que Jesús nos dejó para darnos esta fuerza es el Sacramento de la Reconciliación, que nos permite recibir su perdón y su paz, lo cual nos ayuda a sentirnos en paz con nosotros mismos y con los demás.

QUÉ PREPARAR

Revista “Amigos de Jesús”, No. 4, páginas 23 a 25.

10 MIN.

RECURSO EDUCATIVO



CAMINO DE CUARESMA

Explica a los niños que en la Iglesia estamos por vivir un tiempo especial que se llama Cuaresma y consiste en un tiempo de preparación para recordar que Jesús murió por nosotros y resucitó por Amor.


Este es un tiempo especial para vivir el amor y el perdón como Jesús nos enseñó, y nuestro camino de Cuaresma nos puede ayudar a vivirlo.

Muestra y explica cómo utilizar el **camino de Cuaresma** y motívalos a seguirlo durante este tiempo litúrgico para prepararse a la Fiesta de la Resurrección.

LA FUERZA PARA PERDONAR



QUÉ HACER



PREVIAMENTE A LA MISIÓN

La misión consiste en buscar y encontrar en un espacio amplio, papeletas escondidas que mencionan errores que podríamos cometer, así como papeletas con las correspondientes soluciones para cada uno de esos errores. Los niños estarán organizados por equipos, a cada equipo se le asignará un color de papeletas a buscar. Para esto:

1. Encuentra en la sección de descargables una lista de ejemplos de errores cotidianos y sus correspondientes soluciones. Imprime la lista la cantidad de veces necesaria según la cantidad de equipos.
2. Recorta los ejemplos de la lista y prepara para cada equipo un paquetito de errores y sus soluciones (en total serían dieciséis papeletas por equipo: ocho errores y sus ocho soluciones). Marca del mismo color las dieciséis papeletas de un mismo paquetito, y usa un color diferente para cada paquete de papeletas, ya que en la misión los niños buscarán solo las papeletas del color que se le haya asignado a su equipo.

3. En el lugar donde se realice la misión, con anticipación revuelve las papeletas tanto de errores como de soluciones de los diferentes equipos y escóndelas en diferentes lugares.
4. Prepara un lugar especial donde coloques una imagen grande de Jesús y una canasta para que los niños coloquen las papeletas una vez que las encuentren y unan error y solución.

EN LA MISIÓN

Una vez escondidas todas las papeletas, forma los equipos de niños y asígnales el color de papeletas que van a buscar.

Pide a cada equipo que busque las papeletas del color que le tocó. Cuando las encuentren, identifiquen cuáles son los errores y cuáles son las soluciones que corresponden a cada error.

Una vez que tengan todas las parejas de errores y soluciones, cada equipo deberá llevarlas a donde se encuentra la imagen de Jesús y colocarlas en la canasta.

Coméntales que la canasta simula las manos de Jesús, que toma nuestros errores, nuestros esfuerzos por mejorar y con su Amor nos perdona y nos ayuda a amar, elegir el bien y perdonar.

CIERRE



QUÉ HACER

Lancen su dado de cierre, comenten qué aprendieron de esta misión, qué les gustó más y cómo pueden vivir lo que aprendieron. Recuerden que cuando cometemos un error lo importante es reconocerlo, pedir perdón si ofendimos a alguien y buscar una solución adecuada. También recuerden que Jesús que nos ama tanto nos perdona y nos da la fuerza, inteligencia y voluntad para elegir el bien, pedir perdón y perdonar para tener paz y ser felices.

Recuerda a los niños que ya realizaron su Primera Comunión o están cerca de realizarla, que recuerden siempre que el sacramento de la Reconciliación es un regalo de Dios para tener paz y vivir en su amistad, e invítalos a acudir a él con frecuencia para recibir el amor, fuerza y perdón de Dios.

QUÉ PREPARAR

Dado de cierre.

10 MIN.

ORACIÓN FINAL



QUÉ HACER

Den gracias a Dios por este día, y por amarnos tanto que siempre perdona nuestras ofensas y nos da su fuerza para amar, perdonar, y corregir nuestros errores cuando los cometemos.

Recen juntos un Padre Nuestro, despacito, especialmente en el momento en que le pedimos que perdone nuestras ofensas como también nosotros perdonamos a los que nos ofenden.

QUÉ PREPARAR

Imagen de Jesús.

5 MIN.

AVISOS



PASAPORTE, AVISOS E INVITACIÓN A LA SIGUIENTE MISIÓN QUÉ HACER

Sella el pasaporte por participar en la misión
“La fuerza para perdonar”.

Invita a los niños a la siguiente misión:
“La Eucaristía, fuente de Amor”

QUÉ PREPARAR

- Invitación a la misión de marzo: “La Eucaristía, fuente de Amor”.
- Pasaporte y sticker de participación en la misión mensual.

5 MIN.

ORACIÓN NET



Jesús, amigo mío, habla a mi corazón.

Te agradezco por darme todo tu amor,
por tus dones, tu gracia y comprensión.

Ayúdame a ser misionero de la Nueva
Evangelización para que muchos niños te
conozcan, te amen y formemos una gran
cadena de esperanza junto al Papa.

Virgen María, mi dulce Madre Santísima,
cuídame y protégeme de todo mal.

Tú que eres mi guía, enséñame a hacer
lo que a Jesús le agrada, para estar con
Él y contigo en el cielo para siempre.

Amén.

KIT FAMILIAS NET

NET

PASAPORTE CON DIEZ STICKERS PARA MOTIVAR ASISTENCIA

REVISTA AMIGOS DE JESÚS. EDICIÓN ESPECIAL NO. 4

\$395

CLUB NET

KIT

CLUB NET 24-25

DIOS ME HACE A AMAR

PALIACATE DISTINTIVO

Tabla de decisiones

SEIS JUEGOS EDUCATIVOS QUE INCLUYEN CAMINO DE ADVIENTO Y CUARESMA NET

www.amigosnet.net
@amigosnet_net
amigosnet.net
YouTube Net Oficial

Adquiérello en la tienda NET en línea www.wp.amigosnet.net
☎ 8111827509 ☎ 8180409230 ✉ inscripciones@amigosnet.net
o con la Directora NET de tu localidad

*Los precios pueden cambiar al momento de su cotización, para consultar precios vigentes visita nuestra tienda en línea: www.amigosnet.net

MATERIALES ESPECIALES PARA ACOMPañAR TUS MISIONES NET



- Globos NET · Láminas de virtudes · Dado de virtudes · Coroplast de Jesús
- Coroplast de la Virgen María · Coroplast COBU · Coroplast Jerónimo
- Coroplast Pandilla NET · Coroplast Pandilla NET y COBU
- Coroplast Nacimientos COBU y NET

¡GRACIAS POR TU DEDICACIÓN Y POR DAR LO
MEJOR DE TI PARA BIEN DE LOS NIÑOS!

«En verdad les digo que, cuanto hiciste a uno de estos hermanos
míos más pequeños, a mí me lo hiciste.»

MATEO 25, 40

