



RESPECTO

MARZO

MARZO



Este mes de marzo, en que estaremos viviendo la Cuaresma, reflexionaremos cómo Dios nos ama tanto que ha querido mostrarnos el camino para estar unidos a ÉL y ser felices. Para estar en su camino, nos ofrece la guía de Su Palabra y el alimento de la Eucaristía, lo cual nos ayuda a crecer en el amor a ÉL y a los demás.

En el siguiente esquema, puedes conocer el mensaje central para este mes, el material de formación del café de guías y lo que hay que preparar para la misión con los niños.



RESPECTO

MARZO



Idea Central



Dios nos ha creado a su imagen y semejanza, capaces de amar. Su hijo Jesús nos muestra el camino de cómo vivir el amor a Dios y a los demás.



Jesús y su amor son el camino para nuestra felicidad, dejarnos conducir por él nos lleva a vivir en plenitud nuestra dignidad como personas y nuestra vocación al amor.



cápsulas

- Evangelio: "Jesús es el camino" (Jn. 14, 4-7).
- Charla: "Jesús es el camino". (Sergio Carvallo Hernández, Laico consagrado del Regnum Christi).
- Preguntas de reflexión.
- Actividad grupal: "Mi camino hacia Jesús".



Vuelta al mundo en un sueño

Tato y Abi recorren el mundo en un sueño, a través de él reconocen que las personas tenemos diferentes características y todos tenemos un corazón bueno para dar y recibir amor.



Misiones



opción 1

Tengo un corazón bueno



opción 2 católica

Hago grande mi corazón

Jesús me dio un corazón bueno y le pido que me ayude a hacerlo grande para amar a los demás como Él.



Recurso individual

Corazón bueno



Lectura

La Eucaristía, fuente de amor



Reflexionen sobre el amor de Dios al conocer el significado de las partes de la Misa, donde Dios nos habla y se dona a nosotros, sus hijos.



Misión en equipo

Rally: La Eucaristía, fuente de amor

Convivan en un rally sobre los momentos más importantes de la Misa, y recuerden que cada Eucaristía es un encuentro con nuestro amigo Jesús.

ANTES DE LA MISIÓN



Organicen su café de guías para prepararse previamente a la misión con los niños. En este mes dedicaremos este espacio a reflexionar sobre la invitación de Jesús a seguir su camino para ser plenamente felices, y las Gracias que nos da, a través de Su Palabra y de la Eucaristía, para permanecer en su Amor y darlo a los demás. En el kit formativo “Café de guías” puedes encontrar recursos para este propósito, entre los que se encuentra un video animado sobre el pasaje del evangelio: “Jesús es el camino” (Jn. 14, 4-7); una charla sobre este tema impartida por Sergio Carvallo, laico consagrado del Regnum Christi; así como preguntas de reflexión y la actividad grupal: “Mi camino hacia Jesús”.

Si no cuentas con tu kit café de guías, escribe a integracion@amigosnet.net

En el siguiente esquema puedes revisar el objetivo, contenido de formación y material a preparar para realizar tu café de guías.



Dios nos ha creado a su imagen y semejanza, capaces de amar. Su Hijo Jesús nos muestra el camino de cómo vivir el amor a Dios y a los demás.



Jesús y su amor, son el camino para nuestra felicidad, dejarnos conducir por Él, nos lleva a vivir en plenitud nuestra dignidad como personas y nuestra vocación al amor.

Recurso formativo

Duración



1:13 min

1. VIDEO
"Jesús es el camino"
(Jn. 14, 4-7).



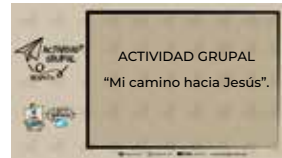
12:30 min

2. VIDEO
Charla "Jesús es el camino"
(Sergio Carvallo, laico consagrado
Regnum Christi).



5 min

3. Preguntas de reflexión



20 min

4. ACTIVIDAD GRUPAL
"Mi camino hacia Jesús".

Qué preparar

- Wi-Fi
- Proyector
- Bocina

PARA ACTIVIDAD GRUPAL

- Ppt Actividad grupal.
- Descargable: Letreros para estaciones partes de la Misa.
- Descargable: "Reflexión: Momentos de la Misa".




MISIÓN NET



LA EUCARISTÍA, FUENTE DE AMOR

En esta misión conoceremos el significado de las partes de la Misa y descubriremos cómo Dios en ella nos muestra Su Amor, al donarse a sí mismo, para que podamos estar unidos a Él, conocer sus enseñanzas, y aprender a amar, que es la base para vivir la virtud de respeto.


MARZO RESPETO



¿QUÉ MENSAJE DESEAMOS TRANSMITIR?

Dios nos ha creado a su imagen y semejanza, capaces de amar. En la celebración de la Misa, Jesús nos enseña el camino para amar más a Dios y a los demás, y se ofrece como alimento para que podamos estar unidos a Él, que es nuestro mejor amigo, y alcanzar la felicidad eterna.

ORACIÓN



QUÉ HACER


Reúnanse en oración para iniciar su misión de la Mano de Jesús y la Virgen María; ofrézcanle su día e invítenlos a estar presentes como sus mejores amigos. Juntos recen la oración NET y disfruten mucho su misión.

QUÉ PREPARAR

- Lugar tranquilo para rezar.
- Oración NET que se encuentra al final de esta guía.

5 MIN.

ACTIVACIÓN



QUÉ HACER

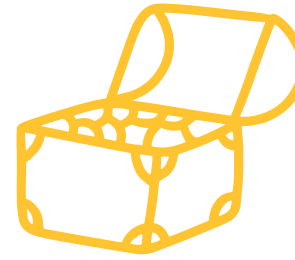
Previamente a la misión, prepara papeletas grandes (tamaño media carta) con las letras del alfabeto. En la misión, coloca en el piso todas las papeletas boca bajo de manera que no se vean las letras, y revuélvelas con las manos. Indica a los niños que tienen que encontrar la palabra: RESPETO. Para ello, por turnos, cada quien volteará boca arriba una papeleta, si la letra de la papeleta elegida es parte de la palabra RESPETO, deberán sacarla y colocarla en un espacio a parte para ir construyendo la palabra. Si la letra elegida no forma parte de RESPETO, deberán voltear la papeleta nuevamente boca bajo y revolver las papeletas con las manos.

QUÉ PREPARAR

Papeletas tamaño media carta con las letras del alfabeto (una letra en cada hoja).

8 MIN.

CONOCIENDO LA VIRTUD



QUÉ HACER

Comenta a los niños que en marzo y abril estaremos recordando especialmente la virtud de respeto, pues qué mejor manera de prepararnos en tiempo de Cuaresma y Pascua, viviendo esta virtud que es una manera importante de mostrar amor a Dios y a quienes nos rodean.

Pregunta a los niños qué entienden por “respetar”. Explícales que Dios nos hizo a su imagen y semejanza, únicos e irrepetibles, creados por amor, y por lo tanto todos somos valiosos y dignos de respeto, en cada uno de nosotros está la imagen de Dios y todos y cada uno somos infinitamente amados por Él.

Por el mismo hecho de que somos únicos e irrepetibles, tenemos diferentes características y talentos, conocer esas características particulares de cada uno, nos ayuda a entendernos, valorarnos y complementarnos.

Comenten algunos ejemplos de cómo podemos mostrar respeto:

- Reconocer el valor y dignidad de todas las personas.
- Ser amables con nuestras palabras, gestos y acciones.
 - Pensar en los sentimientos de los demás.
 - Buscar el bien de todos.
 - Evitar perjudicar, lastimar y ofender.
- Dialogar para solucionar los conflictos.

También es importante recordar que al mismo tiempo que hay que respetar a los demás, cada uno de nosotros somos dignos de respeto, de manera que si algo nos ofende, es importante expresarlo de manera firme y amable, buscando así relacionarnos positivamente.

QUÉ PREPARAR

Ejemplos de cómo vivir el respeto.

OPCIONAL

Láminas o dado de virtudes disponibles en la tienda en línea o en el correo: inscripciones@amigosnet.net

8 MIN.

LECTURA REVISTA “AMIGOS DE JESÚS”



QUÉ HACER



Lean su revista Amigos de Jesús, p. 33 a 35.
Comenta con los niños:

¿Qué nos dice esta lectura de cuál es el mandamiento más importante que Dios nos enseñó?

¿Por qué nos habrá enseñado Dios este mandamiento? Dios es Amor, y nos ha creado para amar, sabe que si aprendemos a amar, podremos ser felices y vivir en amistad con Él y con los demás. Amar es el camino para permanecer en Dios en esta vida, y lograr el premio de la felicidad eterna junto a Él, en el Cielo.

Seguir este camino a veces no es fácil, pero por eso Dios nos ha querido alimentar de Su Palabra y de Su Cuerpo y Sangre, para fortalecernos y enseñarnos cómo amar. Este alimento lo recibimos en una celebración muy importante que no nos podemos perder: La Santa Misa.

En la lectura de la revista, vimos algunos momentos muy importantes de la celebración de la Misa, vamos a recordarlos.

Apoyándose en las páginas 33 a 35 de su revista Amigos de Jesús, vayan recordando cada uno de los momentos de la Misa que se mencionan en la lectura, explica su significado y cómo son sucesos muy especiales cada uno de ellos, donde Dios se ofrece a nosotros y nosotros a Él, en una gran alianza de amor.

Pregunta a los niños qué se les hace más especial de estos momentos que vivimos en la Misa.

Invítalos a asistir a Misa siempre con un corazón muy abierto y atento para conocer los mensajes que Dios nos da, para conocerlo y amarlo más, para seguir sus enseñanzas y permanecer en su camino. Invítalos a siempre que puedan recibir el Cuerpo y Sangre de Jesús en la Comunión, para estar estrechamente unidos a Él, fortalecer nuestra alma y crecer en el amor a Él y a los demás. Recuérdales que si no han hecho su Primera Comunión, pueden unirse a Jesús en una comunión espiritual.

Enfatiza que en cada Misa, Jesús se hace presente, está vivo y real en la Sagrada Eucaristía, nuestro amigo Jesús se acerca a nosotros para vivir en nuestro corazón. Nuestros ojos ven un pedacito de pan y vino, pero los ojos de nuestra alma creen y saben que ahí está Jesús, porque Él lo dijo en la Última Cena, y Jesús es la verdad y la vida.

QUÉ PREPARAR

Revista “Amigos de Jesús”, No. 4, páginas 33 a 35.

15 MIN.

RECURSO EDUCATIVO




CAMINO DE CUARESMA

Recuerden utilizar su **Camino de Cuaresma** para prepararse mejor en este tiempo litúrgico, haciendo espacio a Jesús en su corazón cada día, y así celebrar muy felices la Pascua de Resurrección, muy unidos a nuestro Amigo Jesús.

RALLY: LA EUCARISTÍA, FUENTE DE AMOR



QUÉ HACER



La misión consiste en un rally, en donde cada estación corresponde a un momento de la Misa. Los niños recorrerán cada una de las estaciones organizados en equipos. Al llegar a una estación, deberán leer el nombre del momento de la Misa y explicar lo que sucede en ese momento. Si no lo recuerdan, su guía les podrá recordar. Posteriormente deberán realizar una actividad que la guía indique y recibirán un corazón de papel que deberán guardar en un sobre de su equipo. Al terminar de recorrer todas las estaciones, todos los equipos colocarán sus corazones en un corazón gigante, que representa el corazón de Jesús.

PREVIAMENTE A LA MISIÓN

Elige un lugar amplio para colocar estaciones, una por cada momento de la Misa que se explican en la revista Amigos de Jesús, No. 4, p. 33 a 35.

Prepara un letrero por cada momento de la Misa para que en la misión los niños identifiquen cada estación. Te pueden servir los letreros que se encuentran en la sección de descargables de la página de café de guías.

Elabora corazones de papel para repartir a los niños en las estaciones, en cantidad suficiente, considerando que todos los niños recibirán un corazón en cada estación. En la sección de descargables de la página Amigos NET puedes encontrar unos corazones para imprimir y recortar.

Prepara un sobre para entregar a cada equipo para que guarden sus corazones.

Elabora en una hoja de rotafolio o en papel kraft un corazón gigante, que representa el corazón de Jesús, donde los niños pegarán sus corazones. Puedes colocar en ese corazón también la imagen de Jesús.

Prepara cinta adhesiva o pegamento suficiente para que los niños peguen sus corazones.

Prepara actividades a realizar en cada estación y los materiales necesarios.
Por ejemplo, pueden ser las siguientes:

Estación 1

Canten una canción a Jesús.

Estación 2

Digan una porra a Jesús. La porra debe ser con alguna coreografía.

Estación 3

Den varios brincos todos abrazados.

Estación 4

Hagan una ola de ida y vuelta, tres veces, gritando la palabra RESPETO.

Estación 5

En círculo lancen una pelota entre los miembros del equipo, quien la cache, deberá decir una virtud de la Virgen María. Mencionen por lo menos cinco virtudes.

Estación 6

Hagan una pirámide de vasos.

Estación 7

Digan cual es el mandamiento más importante.

Estación 8

Hagan un sketch representando un ejemplo de cómo podemos respetar a las personas.

EN LA MISIÓN

Organiza a los niños en equipos y explícales que jugaremos un rally para recordar algunos momentos de la Misa y lo que significan. Explícales que irán recorriendo las estaciones, al llegar a cada estación deberán leer en voz alta el letrero con el nombre del momento de la Misa que pertenece a esa estación y comentar lo que significa. Su guía les podrá completar en caso de ser necesario, apoyándose en la revista Amigos de Jesús, p. 33 a 35.

En cada estación, una vez que platicaron sobre el momento de la Misa y su significado, pídeles que realicen la actividad correspondiente a su estación y al terminarla entrega a cada quien un corazón de papel.

Los equipos deberán ir guardando sus corazones en un sobre.

CIERRE



QUÉ HACER

Cuando todos los equipos terminen de recorrer todas las estaciones, pídeles que corran a donde está el corazón gigante con la imagen de Jesús. Comenta a los niños que ese corazón representa el corazón de Jesús, un corazón lleno de Amor que le gusta compartírnos, que es muy grande porque quiere que todos quepamos en Él para envolvernos en su amor, cuidarnos, guiarnos, y llevarnos por el camino seguro a la verdadera felicidad. Explícales que en cada Misa, Jesús nos entrega su vida, su amor, su corazón, y en cada Misa nosotros se lo entregamos a Él, quien lo transforma, lo envuelve y lo hace más capaz de amar. En representación de ese hecho, invítalos a colocar sus corazones en el corazón gigante, el corazón de Jesús.

QUÉ PREPARAR

Dado de cierre.

5 MIN.

ORACIÓN FINAL



QUÉ HACER


Reunidos en torno a la imagen de Jesús y el corazón que entre todos llenaron, contémplo e invita a los niños a expresar lo que sienten al pensar que en cada Misa, Jesús nos entrega su corazón y nosotros a Él, que nos hace parte de Él porque nos ama y quiere que permanezcamos unidos con Él para ser felices, amar y respetar a quienes nos rodean. Invítalos a darle las gracias por donarse a sí mismo en cada Misa, y por darse como regalo a nosotros por amor.

QUÉ PREPARAR

Imagen de Jesús y el corazón gigante que entre todos formaron.

5 MIN.

AVISOS



PASAPORTE, AVISOS E INVITACIÓN A LA SIGUIENTE MISIÓN QUÉ HACER

- Sella el pasaporte por participar en la misión: “La Eucaristía, Fuente de amor”.
- Invita a los niños a la siguiente misión: “Torneo de virtudes vs. vicios”.

QUÉ PREPARAR

- Invitación a la misión de abril: “Torneo de virtudes vs. vicios”.
- Pasaporte y sticker de participación en la misión mensual

5 MIN.

ORACIÓN NET



Jesús, amigo mío, habla a mi corazón.

Te agradezco por darme todo tu amor,
por tus dones, tu gracia y comprensión.

Ayúdame a ser misionero de la Nueva
Evangelización para que muchos niños te
conozcan, te amen y formemos una gran
cadena de esperanza junto al Papa.

Virgen María, mi dulce Madre Santísima,
cuídame y protégeme de todo mal.

Tú que eres mi guía, enséñame a hacer
lo que a Jesús le agrada, para estar con
Él y contigo en el cielo para siempre.

Amén.

KIT FAMILIAS NET

NET

PASAPORTE CON DIEZ STICKERS PARA MOTIVAR ASISTENCIA

REVISTA AMIGOS DE JESÚS. EDICIÓN ESPECIAL NO. 4

\$395

CLUB NET

KIT

CLUB NET 24-25

DIOS ME HACE A AMAR

PALIAcate DISTINTIVO

SEIS JUEGOS EDUCATIVOS QUE INCLUYEN CAMINO DE ADVIENTO Y CUARESMA NET

www.amigosnet.net
 @amigosnet_net
 amigosnet.net
 YouTube Net Oficial

Adquiérello en la tienda NET en línea www.wp.amigosnet.net
 ☎ 8111827509 ☎ 8180409230 ✉ inscripciones@amigosnet.net
 o con la Directora NET de tu localidad

*Los precios pueden cambiar al momento de su cotización, para consultar precios vigentes visita nuestra tienda en línea: www.amigosnet.net

MATERIALES ESPECIALES PARA ACOMPañAR TUS MISIONES NET



- Globos NET · Láminas de virtudes · Dado de virtudes · Coroplast de Jesús
- Coroplast de la Virgen María · Coroplast COBU · Coroplast Jerónimo
- Coroplast Pandilla NET · Coroplast Pandilla NET y COBU
- Coroplast Nacimientos COBU y NET

¡GRACIAS POR TU DEDICACIÓN Y POR DAR LO
MEJOR DE TI PARA BIEN DE LOS NIÑOS!

«En verdad les digo que, cuanto hiciste a uno de estos hermanos
míos más pequeños, a mí me lo hiciste.»

MATEO 25, 40

