




RESPECTO

ABRIL

ABRIL



En el mes de abril valoraremos la importancia de **vivir la virtud del respeto**, la cual nos ayuda a comprender que las personas somos diferentes, pero todos somos igualmente valiosos, pues hemos sido creados a imagen y semejanza de Dios; por eso es importante vivir aquellas actitudes que nos ayuden a relacionarnos positivamente y favorecer un ambiente donde cada persona se sienta valorada y respetada.

En el siguiente esquema puedes conocer el mensaje central para este mes, el material de formación del café de guías y lo que hay que preparar para la misión con los niños.



RESPECTO

ABRIL



Idea Central



Las personas somos diferentes, para entendernos mejor es importante dialogar con respeto y escucharnos.



Reflexionaremos sobre cómo podemos ayudar a nuestros hijos a ser empáticos y aprender a relacionarse positivamente con los demás.



Cápsulas

- Hablemos de respeto
- Preguntas de reflexión.
- Tips para vivir la virtud.
- Actividad grupal: "Respeto vs. no respeto".



Sombrero de las palabras mágicas

COBU maguín muestra a los niños las palabras mágicas que nos ayudan a mostrar respeto a los demás.



Misiones



Opción 1

Corre hacia los modales



Opción 2 Católica

Adivina el modal

Jesús me invita a amar y respetar a los demás. Las palabras mágicas son una forma de mostrar amor. Jueguen a adivinar el modal usando las tarjetas ("Hedbanz").



Recurso individual

Tarjetas de modales.



Lectura

Vicios al ataque

Descubran cómo los niños de la escuela de la pandilla NET tomaron buenas decisiones para vencer a los vicios y lograr que ganara el respeto entre todos.



Recurso individual

Vence a los vicios.



Misión en equipo

Torneo de virtudes vs. vicios

¡Diviértanse en un torneo deportivo para vencer a los vicios y ganar con las virtudes!

ANTES DE LA MISIÓN



Reúnanse en su café de guías para reflexionar sobre la virtud del respeto y cómo favorecerla con los niños y quienes nos rodean. Para ello pueden revisar las cápsulas del kit formativo “Café de guías”, el cual incluye un video con un caso sobre la vivencia del respeto, un video con tips para favorecer esta virtud en los hijos, así como preguntas de reflexión y una actividad grupal. Posteriormente pueden planear lo necesario para llevar a cabo su misión con los niños.

Si no cuentas con tu kit café de guías, escribe a integracion@amigosnet.net

En el siguiente esquema puedes revisar el objetivo, contenido de formación y material a preparar para realizar tu café de guías.



Las personas somos diferentes, para entendernos mejor es importante dialogar con respeto y escucharnos.



Reflexionaremos sobre cómo podemos ayudar a nuestros hijos a ser empáticos y aprender a relacionarse positivamente con los demás.

Recurso formativo

Duración



1. VIDEO
"Hablemos de respeto"

16 min



2. PREGUNTAS DE REFLEXIÓN

5 min



3. VIDEO
Tips para vivir la virtud.

5 min



4. ACTIVIDAD GRUPAL
"Respeto vs. no respeto".

20 min

Qué preparar

- Wi-Fi
- Proyector
- Bocina

PARA ACTIVIDAD GRUPAL

- Ppt Actividad grupal.



MISIÓN NET



TORNEO DE VIRTUDES VS. VICIOS

En esta misión tendremos un divertido torneo deportivo para vencer con las virtudes, esos vicios que impiden que se viva el respeto a las personas.

Con empeño y decisión...
¡triunfará el bien y el amor!


ABRIL RESPETO



¿QUÉ MENSAJE DESEAMOS TRANSMITIR?

Las personas somos diferentes en nuestros gustos, intereses, habilidades, personalidad, pero somos iguales en dignidad porque todos somos hijos de Dios, por eso todos merecemos ser tratados con respeto. Al respetarnos unos a otros, siendo empáticos, amables con nuestras palabras y actitudes, escuchando y dialogando, podemos relacionarnos positivamente y favorecer un ambiente de respeto, confianza y armonía, donde se viva el amor que Jesús nos enseñó.

ORACIÓN



QUÉ HACER

En un ambiente tranquilo, dediquen su misión a Jesús y a la Virgen María, invítenlos a estar presentes y a ayudarles a seguir su ejemplo de amor y de buscar el bien de cada persona. Recen juntos la oración NET y diviértanse mucho en su misión.

QUÉ PREPARAR


- Lugar tranquilo para rezar.
- Oración NET que se encuentra al final de esta guía.

5 MIN.

ACTIVACIÓN



QUÉ HACER



Para introducir el tema de la virtud de respeto, vamos a recordar algunas palabras y gestos que expresan esta virtud. Invita a los niños a participar en el tradicional juego de las sillas. Haz una fila con cojines o sillas y pide a los niños que caminen rápido alrededor mientras escuchan la canción “Las palabras mágicas” de COBU.

Mientras rodean las sillas, de cuando en cuando menciona en voz alta algún gesto no respetuoso, como por ejemplo: burlarse, empujar, hablar mal de alguien, no poner atención cuando te hablan, discriminar, decir malas palabras, tomar cosas ajenas sin permiso, pegarle a alguien, etc. En el momento en que se mencione un gesto no respetuoso, los niños correrán a sentarse. Van saliendo del juego conforme no alcancen silla.

QUÉ PREPARAR

- Sillas, cojines o foamy donde se puedan sentar y retirar fácilmente.
- Canción de COBU: “Las palabras mágicas”, disponible en YouTube canal NET Oficial y Spotify.
 - WiFi
 - Bocina.

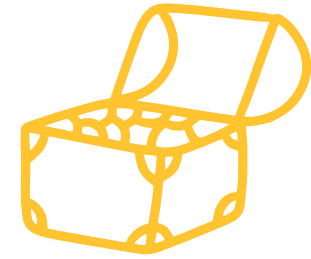
10 MIN.

www.amigosnet.net

CONOCIENDO LA VIRTUD



QUÉ HACER



Recuerda a los niños que estamos aprendiendo sobre la virtud de respeto. Recuerden por qué es importante vivir esta virtud y cómo nos ayuda a ser buenos amigos, a sentirnos felices, a relacionarnos positivamente y favorecer un ambiente de confianza donde todos nos sentimos tomados en cuenta. Recuerden que Dios nos creó a su imagen y semejanza, y nos ama a todos por igual, por eso todos somos valiosos, amados y dignos de respeto.

Comenten algunos ejemplos de cómo podemos vivir el respeto. Pueden utilizar el “Dado de virtudes” o las “Láminas con frases de virtudes”.

QUÉ PREPARAR

Ejemplos de cómo podemos vivir el respeto.

OPCIONAL

Dado de virtudes o láminas con frases de virtudes.

8 MIN.

LECTURA REVISTA “AMIGOS DE JESÚS”



QUÉ HACER



Lean en su revista Amigos de Jesús, p. 26 a 32 la lectura “Vicios al ataque”. Observen cada una de las situaciones que se presentan entre los personajes.

Realicen la actividad que se indica en la página 27, recortando las frases de las páginas 29 y 31, y colocándolas en la situación que corresponda de los casos presentados en las páginas 27 a 31.

Comenten juntos cada uno de los casos, piensen en las consecuencias que tendría cada situación. Pregunta a los niños: ¿Cómo resultarían mejor las cosas, resolviendo esas situaciones con respeto o sin respeto? ¿Por qué? ¿Qué harías tú en una situación similar para vencer a los vicios y que gane el respeto? ¿Crees que podemos relacionarnos mejor, ser mejores amigos y más felices cuando hay respeto?

QUÉ PREPARAR

Revista Amigos de Jesús, no. 4, páginas 26 a 32

15 MIN.

RECURSO EDUCATIVO




VENCE A LOS VICIOS

Muestra a los niños el **juego educativo: “Vence a los vicios”** de su kit **Familias NET**. Explícales como armarlo y motívalos a que consigan en casa una botella de PET, peguen la imagen de los vicios en ella y cada vez que realicen uno de los retos que ahí se indican, coloquen algún objeto de su elección dentro de la botella, como por ejemplo una bolita de algodón o papel, una piedrita, etc. Motívalos a vencer a los vicios en el día a día y que ¡gane el respeto”.

TORNEO: VIRTUDES VS. VICIOS



QUÉ HACER



La misión consiste en un torneo deportivo, en donde la meta es vencer a los vicios que afectan la vivencia del respeto a las personas. En este torneo, los niños participarán en equipos en diferentes “deportes”, organizados en estaciones. Una vez que participen en el deporte de cada estación, estarán venciendo a un vicio y contribuyendo a que gane el respeto. Al terminar el reto de cada estación, recibirán una medalla y además un dibujo del vicio correspondiente, el cual deberán depositar y encerrar en un bote.

PREVIAMENTE A LA MISIÓN

Elige un lugar amplio para colocar las estaciones y consigue los materiales necesarios para la realización de cada deporte. Las estaciones corresponden a cada uno de los vicios que afectan la vivencia del respeto y que se mencionan en la lectura de “Vicios al ataque”. En cada estación jugarán los siguientes retos deportivos:

- Violencia:** Brincar la cuerda.
- Burlón:** Tiro al blanco con globos con agua.
- Discriminación:** Carrera de costales.
- Ladrón:** Juego tipo básquet.
- Soberbia:** Juego tipo fútbol.
- Egoísmo:** Carrera de obstáculos.

Prepara las medallas y los dibujos de cada vicio que entregarás a los niños, y un bote de plástico o caja para que ahí depositen a los vicios y los encierren. En el botón de descargas puedes encontrar imágenes de medallas y de los vicios, disponibles para imprimir.

DURANTE LA MISIÓN

Organiza a los niños en equipos para que recorran las estaciones y realicen el reto deportivo de cada una. Pueden dar un nombre a su equipo. Al terminar su reto, recibirán su medalla y también la imagen del vicio de la estación correspondiente. Los niños se pondrán su medalla y deberán encerrar el dibujo del vicio en el bote o caja de cada estación.

Estaciones:

VIOLENCIA

Derrótenla brincando la cuerda durante un minuto con dos pies, después treinta segundos con un solo pie, y finalmente brincándola mientras alguien mueve la cuerda en zigzag a unos centímetros del suelo.

MATERIAL

Cuerdas de brincar según el número de participantes.

BURLÓN

Vénzanlo con el tiro al blanco. Lancen un globo con agua hacia un blanco con el dibujo o nombre de este vicio o algo que lo represente. Cada integrante tiene tres turnos.

MATERIAL

Lámina de cartón o cartoncillo con la imagen o nombre de vicio "burlón".
Globos con agua en cantidad suficiente según el número de participantes.

DISCRIMINACIÓN

Derrótenla con una carrera brincando con costales.
Cada integrante del equipo deberá recorrer una distancia ida y vuelta, brincando dentro de un costal.

MATERIAL

Costales.

LADRÓN

Encesten muchos balones y detengan a este vicio. La cantidad de balones que se encesten en cinco minutos será la cantidad de veces que este vicio será detenido.

MATERIAL

Pelota y cesto o canasta de básquet.

SOBERBIA

Metan muchos goles a la soberbia. Cada participante tendrá tres turnos para meter goles en una portería, entre más aciertos, ¡más derrotada la soberbia y vencerá el respeto!

MATERIAL

Balón

Portería o señal que represente una portería.

EGOÍSMO

Detengan al egoísmo corriendo en un camino con obstáculos. Los integrantes del equipo deberán recorrer el camino tres veces, ida y vuelta, sorteando los obstáculos.

MATERIAL

Obstáculos no riesgosos, por ejemplo, mochilas, cajas de cartón, cojines, etc.

QUÉ PREPARAR

- Material necesario para cada estación: cuerda de brincar, globos con agua, lámina para tiro al blanco, pelotas, costal, cesto o canasta de básquet, obstáculos.
- Medallas “olímpicas”: Listones o estambre, imagen para las medallas (disponible en descargas), de preferencia imprimirlas en cartoncillo o si es en papel pegarlas sobre un medallón de chocolate.
 - Imagen de cada vicio (disponibles en descargas).
- Botella de plástico o caja para depositar las imágenes de los vicios.

CIERRE



QUÉ HACER

Reúnanse todos los integrantes del club y lancen su dado de cierre. Platiquen qué les gustó más, qué se siente derrotar a los vicios, y cómo pueden hacer para seguir derrotando en la vida cotidiana esos vicios que atacan el respeto.

Invita a los niños a seguirlos venciendo y recordar siempre que luchar por que venza el respeto es contribuir cada quien a que en nuestro mundo y en el lugar donde nos toca vivir reine el amor, la paz, la justicia, un ambiente de confianza donde todos nos sintamos valiosos, amados y felices.

QUÉ PREPARAR

Dado de cierre.

5 MIN.

ORACIÓN FINAL



QUÉ HACER

Reúnanse y en un momento tranquilo, den gracias a Jesús y a la Virgen María por poder disfrutar este día en compañía de nuestros amigos, por darnos la oportunidad de aprender sobre la importancia del respeto, de valorar a cada persona y así vivir el mandamiento más importante que Jesús nos enseñó: amar a Dios y al prójimo como a nosotros mismos. Pidamos ayuda a Dios para siempre recordarlo y vivir nuestra vocación al amor.

QUÉ PREPARAR

Imagen de Jesús y de la Virgen María.

5 MIN.

AVISOS



PASAPORTE, AVISOS E INVITACIÓN A LA SIGUIENTE MISIÓN

QUÉ HACER

- Sella el pasaporte por participar en la misión: “Virtudes vs. vicios”.
- Invita a los niños a la siguiente misión: “Decisiones responsables”.

QUÉ PREPARAR

- Pasaporte y sticker de participación en la misión mensual.
- Invitación a la misión de mayo: “Decisiones responsables”.

5 MIN.

ORACIÓN NET



Jesús, amigo mío, habla a mi corazón.

Te agradezco por darme todo tu amor,
por tus dones, tu gracia y comprensión.

Ayúdame a ser misionero de la Nueva
Evangelización para que muchos niños te
conozcan, te amen y formemos una gran
cadena de esperanza junto al Papa.

Virgen María, mi dulce Madre Santísima,
cuídame y protégeme de todo mal.

Tú que eres mi guía, enséñame a hacer
lo que a Jesús le agrada, para estar con
Él y contigo en el cielo para siempre.

Amén.

KIT FAMILIAS NET

NET

PASAPORTE CON DIEZ STICKERS PARA MOTIVAR ASISTENCIA

REVISTA AMIGOS DE JESÚS. EDICIÓN ESPECIAL NO. 4

\$395

CLUB NET

KIT

CLUB NET 24-25

DIOS ME ENSEÑA A AMAR

PALIACATE DISTINTIVO

Tabla de decisiones

SEIS JUEGOS EDUCATIVOS QUE INCLUYEN CAMINO DE ADVIENTO Y CUARESMA NET

www.amigosnet.net
@amigosnet_net
amigosnet.net
YouTube Net Oficial

Adquiérello en la tienda NET en línea www.wp.amigosnet.net
☎ 8111827509 ☎ 8180409230 ✉ inscripciones@amigosnet.net
o con la Directora NET de tu localidad

*Los precios pueden cambiar al momento de su cotización, para consultar precios vigentes visita nuestra tienda en línea: www.amigosnet.net

MATERIALES ESPECIALES PARA ACOMPañAR TUS MISIONES NET



- Globos NET · Láminas de virtudes · Dado de virtudes · Coroplast de Jesús
- Coroplast de la Virgen María · Coroplast COBU · Coroplast Jerónimo
- Coroplast Pandilla NET · Coroplast Pandilla NET y COBU
- Coroplast Nacimientos COBU y NET

¡GRACIAS POR TU DEDICACIÓN Y POR DAR LO
MEJOR DE TI PARA BIEN DE LOS NIÑOS!

«En verdad les digo que, cuanto hiciste a uno de estos hermanos
míos más pequeños, a mí me lo hiciste.»

MATEO 25, 40

